





Mod. G7F6B Cod. 18703000

Mod. G7F6M Cod. 18703500

Mod. G7F6BP Cod. 18703100

Mod. G7F6MP Cod. 18703600

		HIGH POWER		MAX POWER
	n.	3	3	6
	Ø mm	80	110	110
	kW	3,5	7	7
	kcal/h	3.010	6.020	6.020
	Btu/h	11.942	23.884	23.884
	kW	31,5		42
	kcal/h	27.090		36.120
	Btu/h	107.478		143.304
	G30/G31	kg/h	2,48	3,31
	G20	m³/h	3,33	4,44
	G25	m³/h	3,88	5,17
	Kg	67 (G7F6B, G7F6BP)		
	Kg	78 (G7F6M, G7F6MP)		



STANDARD

7B/6 3 bacinelle fuochi inox / 3 Stainless steel burner trays / 3 Cuvettes feux en acier inoxydable / 3 Brennermulden aus rostfreiem Stahl

OPTIONAL

Griglia in acciaio inox / Stainless steel grids / Grilles en acier inoxydable / Roste aus rostfreiem Stahl

2P 600 2 porte con maniglia spessore 20/10 per i modelli con mobile / 2 doors with handle of 20/10 thickness for cabinet versions / 2 portes avec poignée de épaisseur 20/10 pour les modèles sur meuble / 2 Türen mit Griff Stärke 20/10 für Modelle mit Möbel

CARATTERISTICHE TECNICHE E FUNZIONALI

Piano di lavoro e pannelli frontali in acciaio inox AISI 304. Bruciatori garantiti a vita interamente in ghisa nichelata a singola e doppia corona ad alta potenza azionati da rubinetto valvolato con termocoppia di sicurezza e spia pilota. Griglie in ghisa. Bacinelle asportabili per la massima igiene e per una facile manutenzione. Piedini regolabili.

TECHNICAL AND FUNCTIONAL FEATURES

AISI 304 stainless steel worktop and front panels. Life-guaranteed nickel-plated cast iron high power burners with single or double crown activated by a valve tap with safety thermocouple and pilot light. Cast iron grates. Trays are completely removable to enable maintenance and cleaning to be carried out easily and efficiently. Adjustable feet.

CARACTÉRISTIQUES TECHNIQUES ET FONCTIONNELLES

Plan de travail et panneaux frontaux en acier inoxydable AISI 304. Brûleurs garantis à vie entièrement en fonte nickelée à couronne simple ou double à haute puissance, commandés par un robinet à vanne avec un thermocouple de sécurité et un voyant pilote. Grilles en fonte. Propreté maximum et grande facilité de maintenance grâce aux cuvettes amovibles. Pieds réglables.

TECHNISCHE UND FUNKTIONELLE EIGENSCHAFTEN

Arbeitsfläche und Vorderfront aus rostfreiem Edelstahl AISI 304. Hochleistungsbrenner mit unbegrenzter Garantie, komplett aus vernickeltem Gusseisen, mit Einfach- oder Doppelring. Einstellung über Ventilhähne mit Sicherheits-Thermoelement und Pilotflamme. Roste aus Gusseisen. Brennermulden abnehmbar für optimale Hygiene und problemlose Wartung. Höhenverstellbare Füße.

G	connessione gas / gas connection /	R 1/2 UNI ISO 7/1	kW 31,5 High Power
	praccordement gaz / Gasanschluss		kW 42 Max Power

