



	n.	4
	mm	300 x 300
	kW	3,5
	GN	2/1
	mm	530 x 650 x 4 pos.
	kW	7,5 (4,5+3)
	MULTIFUNCTION	
	TOT	kW 21,5
	VOLT	380-415 V3N~ 50/60 Hz
	kg	138



**OPTIONAL**

**2TL** 2 termostatos de trabajo / 2 termostatos de trabalho / 2 termostaty robocze / 2 рабочих термостата  
**PG2Q900** Plancha de hierro fundido / Placa de ferro fundido / Płyta z żeliwa / Чугунная конфорка

**CARACTERÍSTICAS TÉCNICAS Y FUNCIONALES**

Plano de trabajo y paneles frontales de acero inoxidable AISI 304, acabado Scotch Brite. Plano estampado en una única pieza de cierre hermético. Placas de aleación con termostato de seguridad y selector de 6 posiciones que activa 6 diferentes zonas concéntricas de potencia.

Horno eléctrico con resistencias de acero inoxidable incoloy con diámetro aumentado. Grill con función salamandra en la parte superior y termostato que permite una precisa regulación de la temperatura de 50 a 270 °C. Cámara de horno de acero inoxidable AISI 430, con soportes de 4 niveles y contrapuerta estampada y nervada de acero inoxidable. Indicador luminoso de línea e indicador luminoso de alcance de temperatura. Manija puerta de alta resistencia de acero inoxidable AISI 304, espesor 20/10.

**CARACTERÍSTICAS TÉCNICAS E FUNCIONAIS**

Superfície de trabalho e painéis dianteiros de aço inoxidável AISI 304, acabamento Scotch Brite. Superfície moldada de peça única estanque. Placas de ferro fundido com termostato de segurança e seletor de 6 posições que ativa 6 zonas diversas concêntricas de potência.

Forno elétrico com resistências de aço inoxidável incoloy, com diâmetro aumentado. Grill com função salamandra na parte superior e termostato que permite uma regulação precisa da temperatura, entre 50 e 270 °C. Câmara do forno de aço inoxidável AISI 430, com 4 níveis de suporte e contra-porta moldada e estriada de aço inoxidável. Luz de linha e luz de indicação de temperatura alcançada. Puxador da porta de alta resistência de aço inoxidável AISI 304, com espessura 20/10.

**CHARAKTERYSTYKI TECHNICZNE I FUNKCJONALNE**

Plaszczyna robocza i panele przednie wykonane ze stali nierdzewnej AISI 304, wykończenie typu Scotch Brite. Plaszczyna szczelna, wykonana z jednego odlewu. Płyty z żeliwa z termostatem awaryjnym i 6-ścio pozycyjnym przełącznikiem awaryjnym uruchamiającym 6 różnych koncentrycznych stref mocy.

Elektryczny piekarnik z rezystancjami ze stali nierdzewnej incoloy, o powiększonej średnicy. Grill z funkcją salamandra w górnej części oraz termostat umożliwiający dokładną regulację temperatury w zakresie od 50 do 270 °C. Komora piekarnika ze stali nierdzewnej AISI 430, 4 poziomy prowadnic oraz drzwiczki wewnętrzne odlewane ze stali nierdzewnej, żebrowane. Lampka kontrolna zasilania i lampka kontrolna osiągniętej temperatury. Uchwyt drzwiczek o wysokiej rezystancji, wykonany ze stali nierdzewnej AISI 304 o grubości 20/10.

**ТЕХНИЧЕСКИЕ И ФУНКЦИОНАЛЬНЫЕ ХАРАКТЕРИСТИКИ**

Рабочая поверхность и фронтальные панели из нержавеющей стали AISI 304, отделка Scotch Brite. Цельноштампованная герметичная поверхность. Чугунные конфорки с защитным термостатом и переключателем на 6 положений, включающим 6 различных концентрических зон мощности.

Электрическая печь с ТЭНами из нержавеющей стали сплава инколой увеличенного размера. Гриль с функцией саламандра в верхней части и термостат, позволяющий выполнять точное регулирование температуры от 50 до 270 °C. Камера печи из нержавеющей стали AISI 430 с направляющими на 4 уровнях и штампованная ребристая контроверь из нержавеющей стали. Линейный индикатор и индикатор достижения температуры.

Дверная ручка из нержавеющей стали AISI 304 высокого сопротивления, толщиной 20/10.

<b>E</b>	conexión eléctrica - conexão elétrica - podłączenie elektryczne - электрическое соединение	380-415 V3N~	<b>kW 21,5</b>
----------	---	--------------	----------------

