





Mod. E7BM4B Cod. 18801000

Mod. E7BM4M Cod. 18801500

Macros 700

	<b>GN</b>	<b>1 X 1/1</b>
	<b>mm</b>	<b>305 x 510 x 175 h</b>
	<b>TOT</b>	<b>kW 1,2</b>
	<b>VOLT</b>	<b>220 - 240 V~</b>
	<b>Kg</b>	<b>17 (E7BM4B)</b>
	<b>Kg</b>	<b>28 (E7BM4M)</b>



**OPTIONAL**

**1P DX** Puerta con manija espesor 20/10 para los modelos con mueble / Porta com puxador espessura 20/10 para os modelos com móvel /  
Drzwi z klamką o grubości 20/10 dla modeli z obudową / Дверца со ручкой толщиной 20/10 для моделей со столом

**CARACTERÍSTICAS TÉCNICAS Y FUNCIONALES**

Plano de trabajo y paneles frontales de acero inoxidable AISI 304. Resistencias de acero inoxidable incoloy colocadas dentro del tanque. Ajuste electrónico de la potencia. Tanque de acero inoxidable AISI 304, realizado por un único molde, con amplio rayado para favorecer la limpieza. Son posibles numerosas combinaciones gracias a la posibilidad de utilizar 6 medidas diferentes de tanques GastroNorm. Grifo de descarga frontal con sistema de seguridad contra posibles aperturas accidentales. Indicadores luminosos de tensión. Pies regulables.

**CARACTERÍSTICAS TÉCNICAS E FUNCIONAIS**

Superfície de trabalho e painéis dianteiros de aço inox AISI 304. Resistências de aço inox incoloy situadas no exterior da cuba. Regulação eletrónica da potência. Cubo de aço inox AISI 304, realizada com um único molde, com amplo raio para facilitar a limpeza. Numerosas combinações disponíveis graças à possibilidade de utilizar 6 medidas diversas de cubas GastroNorm. Torneira de descarga dianteira com sistema de segurança para prevenir a abertura accidental. Luzes de sinalização da tensão. Pés reguláveis.

**CHARAKTERYSTYKI TECHNICZNE I FUNKCJONALNE**

Płasczyna robocza i panele przednie wykonane ze stali nierdzewnej inox AISI 304. Rezystancje wykonane ze stali nierdzewnej inox incoloy, umieszczone wewnątrz zbiornika. Elektroniczna regulacja mocy. Zbiornik wykonany ze stali nierdzewnej inox AISI 304, wykonany z jednego odlewu, o szerokim promieniu ułatwiającym jego czyszczenie. Możliwość zastosowania wielu kombinacji dzięki 6-ściu różnym wymiarom zbiorniczek GastroNorm. Kranik rozładunku frontального z systemem zabezpieczającym przed ewentualnym przypadkowym otwarciem. Lampki kontrolne napięcia. Nóżki nastawne.

**ТЕХНИЧЕСКИЕ ХАРАКТЕРИСТИКИ И ОПИСАНИЕ**

Рабочая поверхность и фронтальные панели из нержавеющей стали AISI 304. ТЭНы выполнены из нержавеющей сплава инколой и расположены снаружи емкости. Электронная регулировка мощности. Цельнотянутая штампованная емкость из нержавеющей стали AISI 304, имеет закругленные углы и легка в очистке. Возможны разнообразные комбинации использования гастроемкостей 6 разных размеров. Фронтальный сливной кран с защитой от случайного открытия. Высота ножек имеет регулировку.

<b>E</b>	conexión eléctrica / conexão eléctrica / podłączenie elektryczne / электрическое соединение	220 - 240 V~	<b>kW 1,2</b>
----------	--	--------------	---------------

