



L | 11,5



mm | 306 x 508 x 75 h



cm² | 1.550



W | 4,8



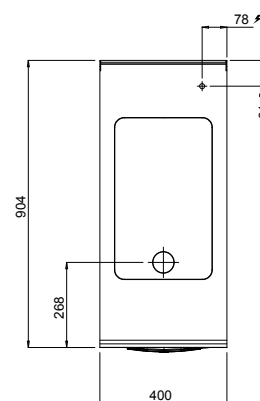
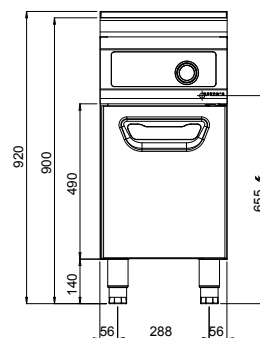

V | 380-415 V3N~



Wcm² | 3,1



Kg | 70



**STANDARD**

Mandos Bflex / Comandos Bflex / Sterowaniem Bflex / Командами Bflex

**OPTIONAL**

SV3/B Volts 220 - 240 3~

**CARACTERÍSTICAS TÉCNICAS Y FUNCIONALES**

Fabricación interna y externa de acero inoxidable 100%, piezas externas con acabado Scotch Brite. Caba de cocción con plano y paredes de acero inoxidable AISI 316, espesor 20/10: fondo de la caba radiante de acero compound, espesor 15 mm, lustrado.

El plano de cocción bicomponente combina una plancha de acero, para optimizar la uniformidad de cocción, con un revestimiento superior de acero inoxidable AISI 316 con acabado brillante, para una limpieza excelente y un bajo nivel de radiación, con el consiguiente mayor confort para el operador. Orificio de evacuación de 66 mm de diámetro y transportador a una cubeta específica 1/1 GN de recogida de acero. Termostato de seguridad de rearme manual. Calentamiento uniforme del fondo mediante resistencias eléctricas acorazadas de Incoloy-800 fijadas en la parte inferior del fondo de la caba y revestidas con material aislante.

Regulación de la temperatura con un resistente mando Bflex de alta precisión.

**CARACTERÍSTICAS TÉCNICAS E FUNCIONAIS**

Construção interna e externa completamente realizada com aço inoxidável, peças externas com acabamento Scotch Brite. Caba de cozedura com plano e paredes de aço inoxidável AISI 316, com espessura 20/10: fundo da caba radiante de aço compound com 15 mm de espessura e polimento brilhante.

A placa de cozedura de componente duplo combina uma placa de aço, para otimizar a uniformidade, e um revestimento superior de aço inoxidável AISI 316 com acabamento brilhante, para garantir uma ótima limpeza e um baixo nível de irradiação e, portanto, maior conforto ao operador. Furo de descarga com 66 mm de diâmetro e transporte para uma bandeja 1/1 GN específica de recolha de aço. Termostato de segurança com acionamento manual. Aquecimento uniforme do fundo mediante resistências elétricas blindadas de Incoloy-800 fixadas na parte inferior do fundo da caba e revestidas com material isolante.

Regulação da temperatura mediante um comando Bflex de alta precisão.

**CHARAKTERYSTYKI TECHNICZNE I FUNKCJONALNE**

Konstrukcja wewnętrzna i zewnętrzna całkowicie ze stali nierdzewnej inox, części wewnętrzne z wykończeniem typu Scotch Brite. Płaszczyna gotowania oraz ścianki ze stali nierdzewnej inox AISI 316 o grubości 20/10: promieniste dno zbiornika ze stali compound o grubości, wypolerowane do połysku.

Dwuelementowa płaszczyna gotowania łączy w sobie stalową płytę dla jak najbardziej jednolitego gotowania potraw z górnym wykończeniem z błyszczącej stali nierdzewnej inox AISI 316 dla doskonałego czyszczenia, niskiego poziomu promieniowania i zwiększonego komfortu operatora. Otwór odpływowy o średnicy 66 mm, oraz podajnik do specjalnego stalowego pojemniczka zbiorczego 1/1 GN. Termostat awaryjny uzbrajany ręcznie. Jednolite podgrzewanie dna dzięki rezystansom elektrycznym obudowanymi Incoloy-800, zamocowanymi w dolnej części zbiornika i obitymi materiałem izolującym.

Regulacji temperatury mocy za pomocą sterowania Bflex.

**ТЕХНИЧЕСКИЕ И ФУНКЦИОНАЛЬНЫЕ ХАРАКТЕРИСТИКИ**

Внутренняя и внешняя конструкция полностью из нержавеющей стали, внешняя сторона с отделкой «Скотч Брайт». Стенки и дно чаши из нержавеющей стали AISI 316 толщиной 20/10: излучающее дно чаши из стали Компанд толщиной 15 мм, отполировано до блеска.

Двухкомпонентная жарочная поверхность сочетает стальную плиту, для оптимизации однородности степени готовности с верхним покрытием из нержавеющей стали AISI 316 с глянцевого полировкой, что обеспечивает отличную чистку и низкий уровень тепловой радиации, что создает дополнительный комфорт для оператора.

Сливное отверстие диаметром 66 мм и желобом для слива в специальный стальной лоток 1/1 GN. Предохранительный термостат с ручным перезапуском. Однородное нагревание dna обеспечивают электрические ТЭНы обшитые Incoloy-800, закрепленные внизу dna чаши и покрыты изоляционным материалом.

Регулировка температуры с помощью прочного высокоточного командами Bflex.

