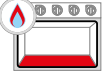



	n.	1	2	3
	Ø mm	80	108	130
	kW	3,5	7	12
	kcal/h	3.010	6.020	10.320
	Btu/h	11.942	23.884	40.944
	mm	1051 x 530 x 4 pos.		
	kW	12		
	kcal/h	10.320		
	Btu/h	40.944		
	TOT kW	65,5		
	kcal/h	56.330		
	Btu/h	223.486		
	G30/G31	kg/h	5,17	
	G20	m³/h	6,93	
	G25	m³/h	8,07	
	Kg	226		



**CARACTERÍSTICAS TÉCNICAS Y FUNCIONALES**

Plano de trabajo y paneles frontales y laterales de acero inoxidable AISI 304. Interno de acero inox. Quemadores en hierro fundido de 80 mm, con regulación hasta 3,5 kW, de 108 mm, con regulación hasta 7 kW y de 130 mm, con regulación hasta 12 kW. Válvula de seguridad de termporar y llama piloto protegida. Horno de gas con quemador de llama autoestabilizada colocado debajo de la solera esmaltada y termostato regulable de 160 a 280 °C. Cámara de horno de acero inoxidable AISI 430, con soportes de 4 niveles. Chimenea interna de acero inoxidable y soporte de quemadores de acero inoxidable AISI 430. Manija puerta de alta resistencia de acero inoxidable AISI 304, espesor 20/10. Recipientes estampados de acero inoxidable AISI 304.

**CARACTERÍSTICAS TÉCNICAS E FUNCIONAIS**

Superfície de trabalho e painéis dianteiros e laterais de aço inoxidável AISI 304. Interior de aço inox. Queimadores de ferro fundido de 80 mm, com regulação até 3,5 kW, de 108 mm, com regulação até 7 kW, e de 130 mm, com regulação até 12 kW. Válvula de segurança de termporar e chama piloto protegida. Forno a gás com queimador com chama auto-estabilizada posicionado sob a base esmaltada e termostato regulável de 160 a 280 °C. Câmara do forno de aço inoxidável AISI 430, com 4 níveis de suporte. Conduto interno de aço inoxidável e suporte dos queimadores de aço inoxidável AISI 430. Puxador da porta de alta resistência de aço inoxidável AISI 304, com espessura 20/10. Bandejas moldadas de aço inoxidável AISI 304.

**CHARAKTERYSTYKI TECHNICZNE I FUNKcjONALNE**

Plaszczyna robocza, panele przednie oraz boczne wykonane ze stali nierdzewnej AISI 304. Wnętrze ze stali nierdzewnej. Żeliwne palniki 80 mm, z regulacją do 3,5 kW, 108 mm, z regulacją do 7 kW i 130 mm, z regulacją do 12 kW. Zawór awaryjny w termporazie oraz osłonięty płomień pilotujący. Piekarnik gazowy z palnikiem płomieniowym, umieszczony pod emaliowaną powierzchnią i termostat nastawny w zakresie od 160 do 280 °C. Komora piekarnika ze stali nierdzewnej AISI 430, 4 poziomy przewadnic. Komin wewnętrzny ze stali nierdzewnej oraz wsporniki palników ze stali nierdzewnej AISI 430. Uchwyt drzwiczek o wysokiej rezystancji, wykonany ze stali nierdzewnej AISI 304 o grubości 20/10. Tłoczone zbiorniczki ze stali nierdzewnej AISI 304.

**ТЕХНИЧЕСКИЕ И ФУНКЦИОНАЛЬНЫЕ ХАРАКТЕРИСТИКИ**

Рабочая поверхность и фронтальные и боковые панели из нержавеющей стали 304. Внутренние поверхности из нержавеющей стали. Чугунные горелки 80 мм с регулировкой до 3,5 кВт, 108 мм с регулировкой до 7 кВт и 130 мм с регулировкой до 12 кВт. Предохранительный клапан на термпоразе и защищенная пилотная горелка. Газовая печь с горелкой с пламенем под эмалированным дном и терmostат регулируемый от 160 до 280 °C. Камера печи из AISI 430,с направляющими 4 уровней. Внутренний дымоход из нержавеющей стали и опоры горелок из нержавеющей стали AISI 430. Дверная ручка из нержавеющей стали AISI 304 высокого сопротивления, толщиной 20/10. Штампованные ванночки из нержавеющей стали AISI 304.

**G** conexión del gas - conexão do gás - podłączenie gazowe - газовое соединение R 1/2 UNI ISO 7/1 **KW 65,5**

