




	L	20 + 20
	mm	302 x 402 x 340 h (x2)
	mm	255 x 335 x 125 h (x2)
	KW	35 (17,5 + 17,5)
	kcal/h	30.100
TOT	Btu/h	119.420
	G30/G31	kg/h 2,76 (1,38 + 1,38)
	G20	m³/h 3,70 (1,85 + 1,85)
	G25	m³/h 4,31 (2,16 + 2,16)
	Kg	95

STANDARD

2 cestos enteros / 2 Cestos inteiros / 2 kosze pelne / 2 цельные корзины

OPTIONAL

9C2/20 2 medios cestos / 2 meias-cestas / 2 kosze połowkowe / 2 половинчатые корзины

9C4/20 4 medios cestos / 4 meias-cestas / 4 kosze połowkowe / 4 половинчатые корзины

CARACTERÍSTICAS TÉCNICAS Y FUNCIONALES

Plano de trabajo de acero inoxidable AISI 304. Quemadores de acero inoxidable de sección ovalada de nido de abeja. Intercambiadores de calor de sección ovalada de gran superficie, colocados directamente en el interior de la cuba, para un calentamiento rápido y homogéneo. Llama piloto y válvula de seguridad de termpar. Encendido piezoeléctrico con protección de goma. Cuba de acero inoxidable AISI 304 con amplios bordes redondeados y amplia zona fría, debajo de los quemadores, para la sedimentación de los residuos. El plano, de bordes redondeados, incorpora una superficie para el apoyo de los cestos ligeramente inclinada que favorece la descarga del aceite. Control de la temperatura por medio de la válvula termostática de 110 a 190 °C con detección más precisa gracias a los sensores colocados en el interior de las cubas. Termostato de seguridad de rearme manual. Grifo de descarga de esfera, situado dentro del hueco, controlado por una manija con empuñadura atérmica.

CARACTERÍSTICAS TÉCNICAS E FUNCIONAIS

Superfície de trabalho de aço inoxidável AISI 304. Queimadores de aço inox com secção oval com estrutura alveolar. Permutadores de calor com secção oval de grande superfície, colocados directamente no interior da cuba, para garantir um aquecimento rápido e homogéneo. Chama piloto e válvula de segurança com termpar. Ativação piezoelétrica com proteção de borracha. Cuba de aço inoxidável AISI 304 com bordas arredondadas e ampla área fria, sob os queimadores, para permitir a decantação dos resíduos. A superfície, que tem bordas arredondadas, é equipada com uma superfície de apoio das cestas levemente inclinada, que favorece a descarga do óleo. Controlo da temperatura mediante válvula termostática de 110 a 190 °C, com deteção mais precisa, graças aos sensores posicionados no interior da cuba. Termostato de segurança com acionamento manual. Torneira de descarga de esfera, localizada dentro do vão, comandada por pega com puxador com isolamento térmico.

CHARAKTERYSTYKI TECHNICZNE I FUNKCJONALNE

Powierzchnia robocza ze stali nierdzewnej AISI 304. Palniki ze stali nierdzewnej inox w formie plastra miodu. Wymienniki ciepła o owalnym przekroju i dużej powierzchni, umieszczone bezpośrednio wewnątrz zbiornika zapewniają szybkie i jednolite podgrzewanie. Płomień pilotujący oraz zawór awaryjny z termparą. Piezoelektryczny zapłon, z gumową osłoną. Zbiornik ze stali nierdzewnej AISI 304 o szerokich zaokrąglonych narożnikach oraz szerokiej strefie chłodnej, pod palnikami, do dekantacji pozostałości. Płaszczyzna z zaokrąglonymi obrzeżami zawiera w sobie powierzchnię dla opierania koszy, która jest lekko nachylona w celu łatwiejszego odpływu oleju. Kontrola temperatury za pomocą termostatycznego zaworu o zakresie od 110 do 190 °C, z dokładnym pomiarem dzięki czujnikom umieszczonym wewnątrz zbiorników. Termostat awaryjny uzbrajany ręcznie. Kulowy kranik odprowadzający, umieszczony wewnątrz zbiornika, sterowany za pomocą rączki z obudową odporną na ciepło.

ТЕХНИЧЕСКИЕ И ФУНКЦИОНАЛЬНЫЕ ХАРАКТЕРИСТИКИ

Рабочая поверхность из нержавеющей стали AISI 304. Трубчатые горелки из нержавеющей стали овального сечения в форме пчелиных сот. Теплообменники овального сечения с большой поверхностью, расположенные непосредственно в емкости, для обеспечения быстрого и однородного разогрева. Запальная горелка и предохранительный клапан с термпарой. Пьезоэлектрический поджиг с защитой из резины. Емкость из нержавеющей стали AISI 304 с закругленными бортами и широкой холодной зоной, расположенная под горелками, для сбора остатков продуктов. Поверхность с закругленными бортами включает панель для установки корзины, имеющую легкий наклон для облегчения слива масла. Регулировка температуры с помощью термостата от 110 до 190 °C с датчиком для более точного определения температуры, расположенным внутри емкостей. Предохранительный термостат с ручным повторным включением. Шаровой сливной клапан, расположенный внутри емкости, управляемый ручкой с противонагревным покрытием.



G

conexión del gas - conexão do gás -
podłączenie gazowe - газовое соединение

R 1/2 UNI ISO 7/1

KW 35

