




	L	20
	mm	302 x 402 x 340 h
	mm	255 x 335 x 125 h
	<b>KW</b>	<b>17,5</b>
<b>TOT</b>	kcal/h	15.050
	Btu/h	59.710
	G30/G31	kg/h 1,38
	G20	m³/h 1,85
	G25	m³/h 2,16
	<b>Kg</b>	<b>59</b>

**STANDARD**

Cesto unico / One basket / Panier entier / Groß Korb

**OPTIONAL**

9C2/20 2 mezzi cesti / 2 twin baskets / 2 demi paniers / 2 Halbkörben

**CARATTERISTICHE TECNICHE E FUNZIONALI**

Piano di lavoro e pannelli frontali e laterali in acciaio inox AISI 304.

Buciatori in acciaio inox a sezione ovale a nido d'ape. Scambiatori di calore a sezione ovale di grande superficie, posti direttamente all'interno della vasca, per un riscaldamento rapido ed omogeneo. Fiamma pilota e valvola di sicurezza a termocoppia. Accensione piezoelettrica con protezione in gomma. Vasca in acciaio inox AISI 304 con ampi bordi arrotondati e ampia zona fredda, sottostante i bruciatori, per la decantazione dei residui. Il piano, dai bordi arrotondati, incorpora una superficie per l'appoggio dei cesti leggermente inclinata che favorisce lo scarico dell'olio.

Controllo della temperatura tramite valvola termostatica da 110 a 190 °C con rilevazione più accurata grazie ai sensori posti all'interno della vasca. Termostato di sicurezza a riarmo manuale.

Rubinetto di scarico a sfera, situato all'interno del vano, comandato da maniglia con impugnatura atermica.

**TECHNICAL AND FUNCTIONAL FEATURES**

Worktop, front and side panels made of AISI 304 stainless steel.

Stainless steel burners with an oval honey-comb section. Oval section large surface heat exchangers positioned directly in the tank to ensure fast and homogeneous heating. Pilot flame and thermocouple safety valve. Piezoelectric ignition button with rubber protection. AISI 304 stainless steel tank with large rounded edges and wide cold zone below the burners to decant the residual. The top with rounded edges integrates a board to rest baskets; it is slightly inclined to favor oil draining. Temperature control through a thermostatic valve from 110 to 190 °C with a more precise temperature detection, thanks to the sensors positioned in the tank. Safety thermostat with manual restart. Spherical draining tap positioned in the compartment controlled by an athermic handle.

**CARACTÉRISTIQUES TECHNIQUES ET FONCTIONNELLES**

Plan de travail et panneaux frontaux et latéraux en acier inoxydable AISI 304.

Brûleurs en acier inoxydable à section ovale à nid-d'abeilles. Échangeurs de chaleur à section ovale de grande surface, positionnés directement à l'intérieur de la cuve, pour un réchauffement rapide et homogène. Flamme pilote et vanne de sécurité à thermocouple. Allumage piézoélectrique avec protection en caoutchouc. Cuve en acier inoxydable AISI 304 aux larges bords arrondis et avec une grande zone froide, au-dessous des brûleurs pour la décantation des résidus. Le plan, aux bords arrondis, incorpore une surface pour poser les paniers, légèrement inclinée qui favorise l'évacuation de l'huile. Contrôle de la température par le biais d'une vanne thermostatique de 110 à 190 °C avec une détection plus soignée grâce aux capteurs positionnés à l'intérieur de la cuve. Thermostat de sécurité à redémarrage manuel. Robinet d'évacuation à bille, positionné à l'intérieur du compartiment, contrôlé par une poignée athermique.

**TECHNISCHE UND FUNKTIONELLE EIGENSCHAFTEN**

Arbeitsfläche, Vorder- und Seitenwände aus rostfreiem Edelstahl AISI 304.

Brenner aus rostfreiem Edelstahl mit ovalem Querschnitt in Wabenform. Inmittelbar im Inneren der Wanne positionierte Wärmetauscher mit ovalem Querschnitt und großer Oberfläche, für eine rasche und gleichmäßige Erwärmung. Pilotflamme und Sicherheitsventil mit Thermoelement. Piezoelektrische Zündung mit Gummischutz. Wanne aus rostfreiem Edelstahl AISI 304, mit breiten abgerundeten Kanten und großzügiger Kaltzone unterhalb der Brenner, zum Dekantieren der Rückstände. Die mit abgerundeten Kanten ausgestattete Arbeitsfläche verfügt über eine leicht geneigte Abstellfläche für die Körbe, auf der das Öl besser abfließt. Temperaturkontrolle mit Hilfe des Thermostatventils von 110 bis 190 °C, mit präziser Messung dank der Sensoren im Inneren der Wanne. Sicherheitsthermostat mit manueller Wiedereinschaltung. Ablasskugelhahn im Inneren des Unterbaus, Bedienung mit Hilfe eines athermischen Griffs.



G

connessione gas - gas connection  
branchement gaz - Gasanschluss

R 1/2 UNI ISO 7/1

KW 17,5

