


	n.	2	2
	Ø mm	90	120
	kW	3,5	6
	kcal/h	3.009	5.159
	Btu/h	11.942	20.473
	GN	1/1 mm 530 x 325 x 3 pos.	
	mm	550 x 450 x 295 h	
	Volt	V 220-240 ~	
	kW	3	
	kW	19	
	kcal/h	16.337	
	Btu/h	64.831	
	G30/G31	kg/h	1,49
	G20	m³/h	2,01
	G25	m³/h	2,34



STANDARD

Llama piloto / Chama piloto / Plomień pilotujący / Запальный огонь

CARACTERÍSTICAS TÉCNICAS Y FUNCIONALES

Superficie de trabajo de acero inoxidable AISI 304.
 Quemadores totalmente de hierro fundido, garantizados de por vida, accionados por llave de válvula y fijados a prueba de líquidos en la superficie de acero AISI 304 de moldeo profundo.
 Modelos dotados de termopar de seguridad y llama piloto protegida por revestimiento de latón para una fácil limpieza y mantenimiento. Horno eléctrico de convección totalmente de acero inoxidable con soportes de 3 niveles para rejillas/bandejas 1/1 GN. Testigo de paso y testigo de alcance de temperatura. Puerta y marco de acero inoxidable. Manilla puerta de alta resistencia de acero inoxidable grosor 20/10. Patas regulables.
 Estándar: 1 rejilla horno antibasculante.

CARACTERÍSTICAS TÉCNICAS E FUNCIONAIS

Superfície de trabalho de aço inox AISI 304.
 Queimadores realizados inteiramente com ferro fundido, com garantia vitalícia, accionados mediante torneira com válvula e fixados de maneira estanque na superfície de aço AISI 304 com moldagem profunda.
 Modelos equipados com termopar de segurança e chama piloto protegida por uma cobertura de latão para facilitar a limpeza e a manutenção.
 Forno eléctrico a convecção, realizado inteiramente com aço inox, com 3 níveis de suporte para grelhas/assadeiras 1/1 GN. Luz de linha e luz de indicação de temperatura alcançada. Porta e contra-porta de aço inox. Puxador da porta de alta resistência de aço inox e espessura 20/10. Pés reguláveis.
 Padrão: 1 grelha do forno anti-basculamento.

CHARAKTERYSTYKI TECHNICZNE I FUNKCJONALNE

Płaszczyzna robocza ze stali nierdzewnej AISI 304.
 Palniki wykonane całkowicie z żeliwa, z dożywotnią gwarancją, włączane zaworowym kranikiem, wodoszczelne i umieszczone na stalowej płaszczyźnie AISI 304, dogłębnie tłoczone.
 Modele są wyposażone w termoparę awaryjną oraz w płomień pilotujący, chroniony osłoną z mosiądzu w celu łatwego czyszczenia i konserwacji.
 Konwekcyjny piekarnik elektryczny, całkowicie wykonany ze stali nierdzewnej inox, 3 poziomy wsporników dla rusztów/form do pieczenia 1/1 GN. Lampka kontrolna linii oraz kontrolka osiągniętej temperatury. Drzwiczki oraz ich część wewnętrzna wykonane ze stali nierdzewnej inox. Uchwyt drzwi odporny na wysoką temperaturę, wykonany ze stali nierdzewnej inox, grubość 20/10. Nóżki nastawne.
 Standard: nr 1 ruszt zabezpieczający przed przewróceniem.

ТЕХНИЧЕСКИЕ И ФУНКЦИОНАЛЬНЫЕ ХАРАКТЕРИСТИКИ

Рабочий стол из нержавеющей стали AISI 304.
 Горелки полностью из чугуна с пожизненной гарантией, включаемые краном, оснащенным клапаном, и герметично закрепленные на столе из стали AISI 304 глубокой штамповки.
 Модели с предохранительной термопарой и запальным огнем с латунной защитной крышкой для облегчения чистки и обслуживания.
 Электрическая конвекционная печь полностью из нержавеющей стали с опорами 4 уровней для решеток/противней 1/1 GN. Линейный датчик и датчик достижения температуры. Дверь и противодверь из нержавеющей стали. Высокопрочная ручка из нержавеющей стали толщиной 20/10. Регулируемые ножки.
 Стандарт: 1 шт. решетка для печи с системой против опрокидывания.

G	conexión del gas / conexão do gás / podłączenie gazowe / газовое соединение	R 3/8 UNI ISO 7/1	kW 19
E	conexión eléctrica / conexão eléctrica / połączenie elektryczne / электрическое соединение	V 220-240 ~	kW 3

