





	HIGH POWER		MAX POWER
	n.	3	6
	Ø mm	80	110
	kW	3,5	7
	kcal/h	3.010	6.020
	Btu/h	11.942	23.884
	GN	2/1	
	mm	530 x 650 x 4 pos.	
	kW	7,8	
	kcal/h	6.708	
	Btu/h	26.614	
	TOT	kW	39,3
		kcal/h	33.798
		Btu/h	134.092
	G30/G31	kg/h	3,10
	G20	m³/h	4,16
	G25	m³/h	4,84

STANDARD

7B/6 3 bandejas fuegos de acero inoxidable / 3 bandejas de aço inox / 3 misy inox z palnikami / 3 контейнера для огня из нержавеющей стали
Encendido piezoeléctrico horno / Sem activação piezoelétrica do forno / Piezoelektryczny zapłon piekarnika / Пьезоэлектрический поджиг печи

OPTIONAL

Parrillas de acero inoxidable / Grelhas de aço inox / Ruszty ze stali inox / Решетки из нержавеющей стали

1P DX Puerta con manija espesor 20/10 / Porta com puxador espessura 20/10 / Drzwiczki z klamką o grubości 20/10 / Дверца со ручкой толщиной 20/10

CARACTERÍSTICAS TÉCNICAS Y FUNCIONALES

Plano de trabajo y paneles frontales de acero inoxidable AISI 304. Quemadores de larga duración enteramente en hierro fundido niquelado de simple y doble corona de alta potencia accionados por grifo valvulado con temporar de seguridad e indicador luminoso piloto. Parrillas de hierro fundido. Bandejas extraíbles para la máxima higiene y para un fácil mantenimiento. Horno a gas estático, equipado con llama piloto enteramente construido en acero inoxidable con soportes de 4 niveles para parrillas/fuentes 2/1 GN. Quemador de horno de llama auto-estabilizada y termostato regulable de 160 C a 280 °C. Frontal de la puerta moldeado sin empaquetadura para un mayor aislamiento y limpieza. Puerta y contrapuerta estampadas de acero inoxidable AISI 304. Manija de la puerta de alta resistencia de acero AISI 304 en espesor 20/10. Pies regulables. Estándar: Encendido piezoeléctrico horno. 1 parrilla de horno antivuelco.

CARACTERÍSTICAS TÉCNICAS E FUNCIONAIS

Superfície de trabalho e painéis dianteiros de aço inox AISI 304. Queimadores com garantia vitalícia, realizados inteiramente com ferro fundido niquelado, com coroa simples e dupla de alta potência, accionados mediante torneira valvulada com temporar de segurança e luz piloto. Grelhas de ferro fundido. Bandejas removíveis para garantir a máxima higiene e para uma fácil manutenção. Forno a gás estático equipado com chama piloto, realizado inteiramente com aço inox, com 4 níveis de suporte para grelhas e assadeiras 2/1 GN. Queimador do forno com chama auto-estabilizada e termostato regulável de 160 a 280 °C. Frente da porta moldada sem vedação, para um maior isolamento e para uma melhor limpeza. Porta e contra-porta moldadas de aço inox AISI 304. Puxador da porta de alta resistência de aço AISI 304 com espessura 20/10. Pés reguláveis. Padrão: Sem activação piezoelétrica do forno. 1 grelha do forno anti-basculamento.

CHARAKTERYSTYKI TECHNICZNE I FUNKCJONALNE

Plaszczyna robocza i panele przednie wykonane ze stali nierdzewnej inox AISI 304. Palniki z dożywotnią gwarancją, wykonane całkowicie z niklowanego żeliwa, z pojedynczą lub podwójną koroną o dużej mocy, uruchamiane za pomocą pokrętki zaworowego z termoparą oraz lampką kontrolną. Kratki z żeliwa. Wysuwane misy, w celu zachowania maksymalnej higieny i łatwiejszej konserwacji urządzenia. Gazowy piekarnik statyczny wyposażony w płomień pilotujący, całkowicie wykonany ze stali nierdzewnej inox, z 4 poziomami prowadnic dla ruszty i blach piekarnika 2/1 GN. Palnik piekarnika z płomieniem ustawiającym się automatycznie oraz termostat nastawny w zakresie od 160 do 280 °C. Przędź drzwiczek odlane, bez uszczelek, w celu lepszej izolacji i czyszczenia. Drzwiczki oraz ich część wewnętrzna odlane ze stali nierdzewnej inox AISI 304. Uchwyt drzwiczek o wysokim stopniu rezystancji, wykonany ze stali AISI 304 o grubości 20/10. Nóżki nastawne. Standard: Piezoelektryczny zapłon piekarnika, nr 1 ruszt zapobiegający przechyłom.

ТЕХНИЧЕСКИЕ ХАРАКТЕРИСТИКИ И ОПИСАНИЕ

Поверхность и боковые панели выполнены из нержавеющей стали AISI 304. Газовые горелки большой мощности выполнены из никелированного чугуна и имеют пожизненную гарантию. Оснащены краном с клапаном, имеют предохранитель и пилотный датчик. Решетка выполнена из чугуна. Съемные контейнеры для обеспечения гигиены и легкости в эксплуатации. Версии с подставкой имеют регулируемые ножки. Газовая статическая духовка имеет пилотный поджиг, выполнена полностью из нержавеющей стали, имеет 4 пары направляющих для противней или гастроемкостей 2/1 GN. Газовая горелка печи имеет само стабилизацию огня и регулируется термостатом в диапазоне от 160 до 280 °C. Штампованная дверь из нержавеющей стали AISI 304 с контр штамповкой на корпусе двери (нет необходимости в уплотнении). Ручка двери также из нержавеющей стали AISI 304 толщиной 20/10. Высота ножек регулируется. В комплекте поставки пьезорозжиг печи и 1 решетка.



G

conexión del gas / conexão a gás /
podłączenie gazowe / газовое СОЕДИНЕНИЕ

R 1/2 UNI ISO 7/1

kW 39,3 High Power
kW 49,8 Max Power

