


	cm <sup>2</sup>	2.205 (mm 350 x 630)
--	-----------------	----------------------

	<b>kW</b>	<b>12</b>
	kcal/h	10.320
	Btu/h	40.944

	G30/G31	kg/h	0,95
	G20	m <sup>3</sup> /h	1,27
	G25	m <sup>3</sup> /h	1,48

	<b>kg</b>	<b>60</b>
--	-----------	-----------

**STANDARD**

Parrilla de hierro fundido - espátula rayada para parrilla a gas / Grelha de ferro fundido - espátula estriada para grelhador a gás / Ruszt z żeliwa - łopatką żebrowaną do grill gazowa / Решеткой из чугуна - рифленая лопатка-скребок для газового гриля

**OPTIONAL**

**1P DX** Puerta con manija espesor 20/10 / Porta com puxador espessura 20/10 / Drzwiczki z klamką o grubości 20/10 / Дверца со ручкой толщиной 20/10

**CARACTERÍSTICAS TÉCNICAS Y FUNCIONALES**

Plano de trabajo y paneles frontales de acero inoxidable AISI 304. Cubeta recolectora aceite moldeada. Regulación de la potencia con llave de mínimo/máximo. Llama piloto e válvula de seguridad de termopar. Encendido piezoeléctrico con protección de silicona. Quemadores y elementos de protección de acero inoxidable AISI 304.

Amplia superficie de cocción de hierro fundido con parrilla fácil de extraer. Componentes fáciles de desmontar para las normales operaciones de mantenimiento y limpieza. Amplio cajón extraíble de acero inoxidable para recoger la grasa de cocción y para el agua.

**CARACTERÍSTICAS TÉCNICAS E FUNCIONAIS**

Superfície de trabalho e painéis dianteiros de aço inoxidável AISI 304. Bandeja de recolha do óleo moldada. Regulação da potência com torneira de mínimo/máximo. Chama piloto e válvula de segurança com termopar. Ativação piezoelétrica com proteção de silicone. Queimadores e revestimento de proteção de aço inoxidável AISI 304.

Ampla superfície de cozedura com grelha de ferro fundido facilmente removível. Os componentes podem ser desmontados facilmente para as operações regulares de manutenção e limpeza. Ampla caixa removível de aço inox para a recolha da gordura e contenção de água.

**CHARAKTERYSTYKI TECHNICZNE I FUNKCJONALNE**

Plaszczyna robocza i panele przednie ze stali nierdzewnej AISI 304. Tłoczony zbiorniczek zbierania oleju. Regulacja mocy przy pomocy pokrętki poziomu minimalnego/maksymalnego.

Plomień pilotujący i zawór bezpieczeństwa w termoparze. Włączanie piezoelektryczne z silikonową osłoną. Palniki i płytki ochronne ze stali nierdzewnej AISI 304.

Obszerna powierzchnia gotowania z łatwousuwalnym rusztem z żeliwa. Łatwo usuwane komponenty w celu dogodnych operacji konserwacji i czyszczenia. Obszerna wyciągana kasetka ze stali nierdzewnej inox do zbierania tłuszczu i powstrzymywania wody.

**ТЕХНИЧЕСКИЕ И ФУНКЦИОНАЛЬНЫЕ ХАРАКТЕРИСТИКИ**

Рабочая поверхность и фронтальные панели из нержавеющей стали AISI 304. Штампованный поддон для сбора масла. Регулировка мощности краном минимум/максимум. Пилотная горелка и предохранительный клапан на термопаре. Пьезоэлектрическое зажигание с защитой из силикона. Горелки и защитные чашки из нержавеющей стали AISI 304.

Большие варочные поверхности с чугунной легкоъемной решеткой. Быстросъемные компоненты для регулярных операций по техобслуживанию и очистке. Большой съемный ящик из нержавеющей стали для сбора жира и воды.



**G**

conexión del gas / conexão do gás /  
podłączenie gazowe / газовое соединение

R 1/2 UNI ISO 7/1

**kW 12**

