



	n.	1	2	3
	Ø mm	80	108	130
	kW	3,5	7	12
	kcal/h	3.010	6.020	10.320
	Btu/h	11.942	23.884	40.944
	GN	2/1		
	mm	530 x 650 x 4 pos.		
	kW	7,8		
	kcal/h	6.708		
	TOT. kW	61,3		
	kcal/h	52.718		
	Btu/h	209.156		
	G30/G31	kg/h	4,83	
	G20	m³/h	6,49	
	G25	m³/h	7,55	
	Kg	202		



OPTIONAL

1P DX Puerta con manija espesor 20/10 / Porta com puxador espessura 20/10 / Drzwiczki z klamką o grubości 20/10 / Дверца со ручкой толщиной 20/10

CARACTERÍSTICAS TÉCNICAS Y FUNCIONALES

Plano de trabajo y paneles frontales de acero inoxidable AISI 304. Interno de acero inox. Quemadores en hierro fundido de 80 mm, con regulación hasta 3,5 kW, de 108 mm, con regulación hasta 7 kW y de 130 mm, con regulación hasta 12 kW. Válvula de seguridad de termpar y llama piloto protegida.

Horno de gas con quemador de llama autoestabilizada colocado debajo de la solera esmaltada y termostato regulable de 160 a 280 °C. Cámara de horno de acero inoxidable AISI 430, con soportes de 4 niveles y contrapuerta estampada y nevada de acero inoxidable. Chimenea interna de acero inoxidable AISI 304 y soporte de quemadores de acero inoxidable AISI 430.

Manija puerta de alta resistencia de acero inoxidable AISI 304, espesor 20/10.

Recipientes estampados de acero inoxidable AISI 304.

CARACTERÍSTICAS TÉCNICAS E FUNCIONAIS

Superfície de trabalho e painéis dianteiros de aço inoxidável AISI 304. Interior de aço inox. Queimadores de ferro fundido de 80 mm, com regulação até 3,5 kW, de 108 mm, com regulação até 7 kW, e de 130 mm, com regulação até 12 kW. Válvula de segurança de termpar e chama piloto protegida.

Forno a gás com queimador com chama auto-estabilizada posicionado sob a base esmaltada e termostato regulável de 160 a 280 °C. Câmara do forno de aço inoxidável AISI 430, com 4 níveis de suporte e contraporta moldada e estriada de aço inoxidável. Conduto interno de aço inoxidável e suporte dos queimadores de aço inoxidável AISI 430.

Puxador da porta de alta resistência de aço inoxidável AISI 304, com espessura 20/10.

Bandejas moldadas de aço inoxidável AISI 304.

CHARAKTERYSTYKI TECHNICZNE I FUNKCJONALNE

Plaszczyna robocza i panele przednie wykonane ze stali nierdzewnej AISI 304. Wnętrze ze stali nierdzewnej. Żeliwne palniki 80 mm, z regulacją do 3,5 kW, 108 mm, z regulacją do 7 kW i 130 mm, z regulacją do 12 kW. Zawór awaryjny w termparze oraz osłonięty płomień pilotujący.

Piekarnik gazowy z palnikiem płomieniowym, umieszczony pod emaliowaną powierzchnią i termostat nastawny w zakresie od 160 do 280 °C. Komora piekarnika ze stali nierdzewnej AISI 430, 4 poziomy prowadnic oraz wnętrze drzwiczek z odlewanej i żebrowanej stali nierdzewnej. Komin wewnętrzny ze stali nierdzewnej oraz wsporniki palników ze stali nierdzewnej AISI 430.

Uchwyt drzwiczek o wysokiej rezystancji, wykonany ze stali nierdzewnej AISI 304 o grubości 20/10.

Tłoczone zbiorniczki ze stali nierdzewnej AISI 304.

ТЕХНИЧЕСКИЕ И ФУНКЦИОНАЛЬНЫЕ ХАРАКТЕРИСТИКИ

Рабочая поверхность и фронтальные панели из нержавеющей стали 304. Внутренние поверхности из нержавеющей стали.

Чугунные горелки 80 мм с регулировкой до 3,5 кВт, и 108 мм с регулировкой до 7 кВт и 130 мм с регулировкой до 12 кВт. Предохранительный клапан на термпаре и защищенная пилотная горелка. Газовая печь с горелкой с пламенем под эмалированным дном и термостат регулируемый от 160 до 280 °C. Камера печи из стали AISI 430 с направляющими на 4 уровнях и штампованной ребристой контрдверью из нержавеющей стали. Внутренний дымоход из нержавеющей стали и опоры горелок из нержавеющей стали AISI 430.

Дверная ручка из нержавеющей стали AISI 304 высокого сопротивления, толщиной 20/10. Штампованные ванночки из нержавеющей стали AISI 304.

G conexión del gas - conexão do gás - R 3/4 UNI ISO 7/1 **KW 61,3**
podłączenie gazowe - газовое соединение

