




Mod. E7WOK-B/IND Cod. 18738500


Mod. E7WOK/IND Cod. 18738000

Macros 700

	n.	1
	Ø mm	300
	kW	3,5

	TOT kW	3,5
----------------------------------------------------------------------------------	--------	-----

	VOLT	220 - 240 V~
----------------------------------------------------------------------------------	------	--------------

	Kg	30 (E7WOK-B/IND)
	Kg	35 (E7WOK/IND)



OPTIONAL

1P DX Puerta con manija espesor 20/10 para los modelos con mueble / Porta com puxador espessura 20/10 para o modelo com móvel / Drzwiczki z klamką o grubości 20/10 dla modeli z obudową / Дверца со ручкой толщиной 20/10 для моделей со столом

Wok pote / Panela wok / Pot wok / Вок горшок (Cod. 22645000)

CARACTERÍSTICAS TÉCNICAS Y FUNCIONALES

Plano de trabajo y paneles frontales de acero inoxidable AISI 304. Wok de vitrocerámica con espesor 6 mm. Máximo ahorro energético pues el calentamiento de la zona de cocción se activa solo cuando la olla se encuentra en contacto directo con la superficie. La zona de calentamiento se autorregula según el diámetro de la olla. Interrupción automática inmediata en el momento en el que la olla se retira del plano. Regulación del caudal con un resistente mando de alta precisión. Pies regulables.

CARACTERÍSTICAS TÉCNICAS E FUNCIONAIS

Superfície de trabalho e painéis dianteiros de aço inox AISI 304. Wok de vitrocerâmica 6 mm de espessura. Máxima poupança energética, pois o aquecimento da zona de cozedura é accionado apenas quando a panela está a contacto directo com a superfície. A zona de aquecimento é regulada automaticamente conforme o diâmetro da panela. Interrupção automática imediata quando a panela é retirada da superfície. Regulação da potência mediante um comando robusto de alta precisão. Pés reguláveis.

CHARAKTERYSTYKI TECHNICZNE I FUNKCJONALNE

Plaszczyna robocza i panele przednie wykonane ze stali nierdzewnej inox AISI 304. Wok z tworzywa szklano-ceramicznego o grubości 6 mm. Maksymalna oszczędność energii zapewniona przez fakt, iż podgrzewanie strefy gotującej rozpoczyna się wyłącznie kiedy garnek znajduje się w bezpośrednim kontakcie z powierzchnią. Strefa podgrzewania reguluje się automatycznie na podstawie średnicy garnka. Podgrzewanie jest natychmiast przerywane automatycznie w momencie usunięcia garnka z plaszczyny gotującej. Regulacja wody przy pomocy wytrzymałego i wysoce precyzyjnego pokrętki. Nóżki nastawne.

ТЕХНИЧЕСКИЕ ХАРАКТЕРИСТИКИ И ОПИСАНИЕ

Рабочая поверхность и фронтальные панели из нержавеющей стали AISI 304. Рабочая панель выполнена из керамического стекла толщиной 6 мм. Экономия электроэнергии достигается благодаря тому, что разогрев зоны приготовления происходит только когда посуда находится непосредственно на поверхности. Зона нагрева регулируется самостоятельно в зависимости от диаметра посуды. В момент снятия посуды с поверхности происходит мгновенное автоматическое отключение. Регулировка мощности с помощью прочного высокоточного управления. Высота ножек регулируется.

E	conexión eléctrica / conexão eléctrica / podłączenie elektryczne / электрическое соединение	220 - 240 V~	kW 3,5
----------	------------------------------------------------------------------------------------------------	--------------	---------------

