



	n.	2
	kW	6,5
	kcal/h	5.590
	Btu/h	22.178
	GN	2/1
	mm	530 x 650 x 4 pos.
	kW	7,8
	kcal/h	6.708
	Btu/h	26.614
	TOT. kW	20,8
	kcal/h	17.888
	Btu/h	70.970
	G30/G31	kg/h 1,64
	G20	m³/h 2,20
	G25	m³/h 2,56
	Kg	198



CARACTERÍSTICAS TÉCNICAS Y FUNCIONALES

Plano de trabajo y paneles frontales de acero inoxidable AISI 304. Interno de acero inox. Quemador central en hierro fundido por combustión optimizada, potencia máxima 13 kW, con válvula de seguridad de termopar y llama piloto. Encendido piezoeléctrico y revestimiento de la cámara de combustión de vermiculita, material de altas prestaciones aislantes.

Placa de acero de alto espesor con zonas térmicas diferenciadas: temperatura máxima en el centro y decreciente en los bordes.

Horno de gas con quemador de llama autoestabilizada colocado debajo de la solera esmaltada y termostato regulable de 160 a 280 °C. Cámara de horno de acero inoxidable AISI 430, con soportes de 4 niveles y contrapuerta estampada y nervada de acero inoxidable. Chimenea interna de acero inoxidable.

Manija puerta de alta resistencia de acero inoxidable AISI 304, espesor 20/10.

CARACTERÍSTICAS TÉCNICAS E FUNCIONAIS

Superfície de trabalho e painéis dianteiros de aço inoxidável AISI 304. Interior de aço inox. Queimador central de ferro fundido com combustão otimizada, de 13 kW de potência máxima, com válvula de segurança de termopar e chama piloto. Ativação piezoelétrica e revestimento da câmara de combustão de vermiculite, material que garante um alto isolamento.

Placa de aço de grande espessura com zonas térmicas diferenciadas: temperatura máxima no centro e decrescente em direção das bordas.

Forno a gás com queimador com chama auto-estabilizada posicionado sob a base esmaltada e termostato regulável de 160 a 280 °C. Câmara do forno de aço inoxidável AISI 430, com 4 níveis de suporte e contraporta moldada e estriada de aço inoxidável. Conduto interno de aço inoxidável.

Puxador da porta de alta resistência de aço inoxidável AISI 304, com espessura 20/10.

CHARAKTERYSTYKI TECHNICZNE I FUNKCJONALNE

Plaszczyna robocza i panele przednie wykonane ze stali nierdzewnej AISI 304. Wnętrze ze stali nierdzewnej. Centralny palnik żeliwny, posiadający zoptymalizowany system spalania, maksymalna moc 13 kW, z zaworem awaryjnym w termoparze oraz płomień pilotujący. Piezoelektryczny zapłon oraz obicie komory spalania z wermikulitu, materiału wysoce izolującego. Płyta stalowa o dużej grubości, ze zróżnicowanymi strefami termicznymi: maksymalna temperatura pośrodku, malejąca w kierunku obrzeży. Piekarnik gazowy z palnikiem płomieniowym, umieszczony pod emaliowaną powierzchnią i termostat nastawny w zakresie od 160 do 280 °C. Komora piekarnika ze stali nierdzewnej AISI 430, 4 poziome wsporcze oraz wnętrze drzwiczek z odlewanej i żebrowanej stali nierdzewnej. Komin wewnętrzny ze stali nierdzewnej. Uchwyt drzwiczek o wysokiej rezystancji, wykonany ze stali nierdzewnej AISI 304 o grubości 20/10.

ТЕХНИЧЕСКИЕ И ФУНКЦИОНАЛЬНЫЕ ХАРАКТЕРИСТИКИ

Рабочая поверхность и фронтальные панели из нержавеющей стали AISI 304. Внутренние поверхности из нержавеющей стали.

Центральная горелка с оптимизированным сгоранием максимальной мощностью 13 кВт, с предохранительным клапаном, оснащённым термопарой и с пилотной горелкой.

Пьезоэлектрический поджиг и отделка камеры сгорания вермикулитом, материалом, обладающим высокими изоляционными свойствами.

Плита из стали большой толщины с дифференцированным распределением тепла по термическим зонам: максимальная температура в центре и убывающая по направлению к краям.

Пеккарник газовой с палником пламени, размещенный под эмалированной поверхностью и термостатом с диапазоном от 160 до 280 °C. Камера печи из нержавеющей стали AISI 430 с направляющими на 4 уровнях и штампованной ребристой дверью из нержавеющей стали. Внутренний дымоход из нержавеющей стали.

Дверная ручка из нержавеющей стали AISI 304 высокого сопротивления, толщиной 20/10.

G conexión del gas - conexão do gás -
podłączenie gazowe - газовое соединение R 1/2 UNI ISO 7/1 **kW 20,8**

