


mod. **E6MB** | cod. 15040000 сенсорным дисплеем 7" 10 кВт - бойлера 9 кВт | 380-415 V3N~50/60Гц
220-240 V3~50/60Гц + 270 °C 132 кг**STANDARD**

6 противней 1/1 GN - бойлера - Модуль Wi-Fi - Съёмная душевая - Автоматическая мойки камеры печи

OPTIONAL

5 противней для выпечки кондитерских изделий 60x40 см

Пароконвектомат с бойлером на 6 противней 1/1 GN или 5 противней для выпечки кондитерских изделий 60x40 см. Панель управления с 7-дюймовым цветным многоязычным СЕНСОРНЫМ дисплеем высокого разрешения.

Система распределения воздуха: вентилятор с автоматическим изменением направления вращения и 10 различными скоростями.

Печь, помимо оснащения автоматическим парогенератором, выпускающим пар прямо в камеру, отличается исключительной равномерностью приготовления благодаря управляемой циркуляции горячего воздуха и возможности приготовления в среде, насыщенной активным паром, с помощью парогенератора (бойлера), расположенного вне камеры приготовления, но внутри конструкции печи.

Предварительный нагрев до 13% выше установленной температуры приготовления (макс. Т 304 °C).

Режимы приготовления: Автоматический (8 категорий блюд с более чем 72 предустановленными вариантами); Программы (можно сохранить и организовать до 48 программ приготовления); Ручной (паровой, конвекционный и смешанный циклы); Специальные циклы (меню à la carte, регенерация, расстойка, охлаждение и промывка). Специальные функции: «меню à la carte» для одновременного использования нескольких противней.

USB-порт для загрузки данных, программ и настроек НАССР. Наличие подключения к Wi-Fi.

4-сенсорный термощуп для измерения внутренней температуры. Встроенная система промывки с ручной очисткой бойлера от накипи.

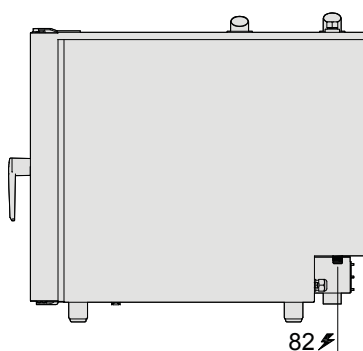
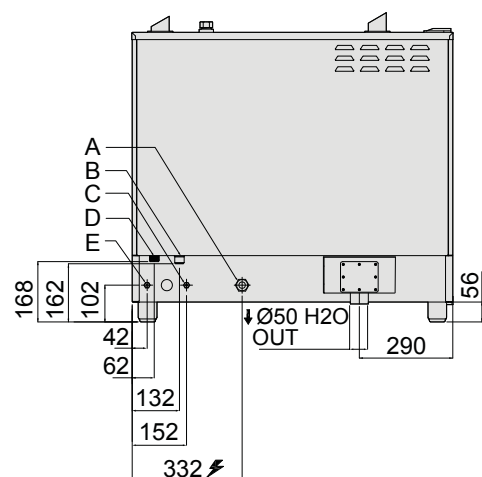
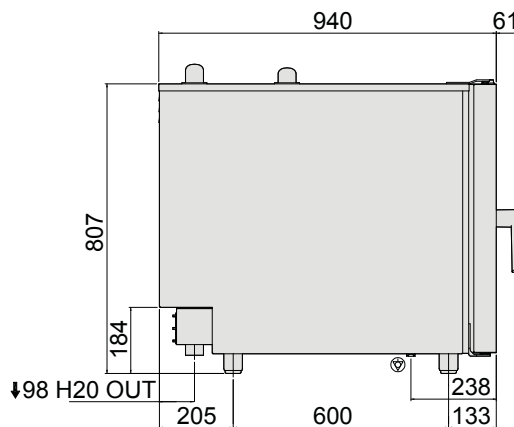
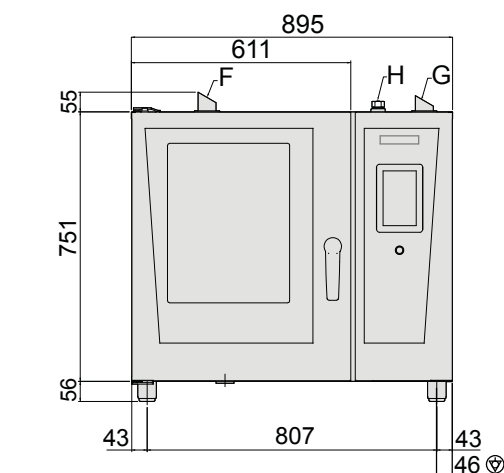
Три различные автоматические программы мойки камеры (щадящая, средняя, сильная) и система «импульсного» ополаскивания способствуют снижению потребления энергии и воды, а также ограниченному использованию химических моющих средств.

RU КОНСТРУКТИВНЫЕ ОСОБЕННОСТИ

- Термостойкая дверь с двойным остеклением, освещение камеры двумя светодиодными лампами. Открывающиеся внутренние стекла
- Бесшовная внутренняя камера, закругленные углы для максимальной гигиены и легкой очистки
- Конструкция и камера печи полностью штампованы из нержавеющей стали AISI 304 толщиной 10/10
- Передний доступ к панели управления для удобства обслуживания
- Встроенный душ с системой автоматического втягивания для быстрого ополаскивания
- Степень защиты от воды IPX4
- Печь поставляется с рамой для держателей противней GN 1/1 из нержавеющей стали, шаг 70 мм

RU ТЕХНИЧЕСКИЕ И ФУНКЦИОНАЛЬНЫЕ ОСОБЕННОСТИ

- 7-дюймовый сенсорный экран с высоким разрешением (переведен на 13 языков)
- Встроенный бойлер для точного контроля влажности и температуры в соответствии с выбранными настройками
- Конвекционное приготовление (50 °C - 270 °C): идеально подходит для приготовления пищи при низкой влажности
- Приготовление в смешанном цикле (40 °C - 270 °C): сочетание конвекционного тепла и пара позволяет получить среду для приготовления пищи с регулируемой влажностью, ускоряя процесс приготовления и уменьшая потерю веса
- Приготовление на пару (30 °C - 130 °C): идеально подходит для вакуумной упаковки, регенерации, деликатного приготовления, морепродуктов и овощей
- Автоматический режим включает 8 категорий блюд (первые блюда, мясо, птица, рыба, овощи, выпечка, расстойка, яйца) с 72 предустановленными вариантами. Отображение параметров приготовления в режиме реального времени. Возможность настройки и сохранения до 48 рецептов в памяти печи, чтобы каждый раз воссоздавать точно такой же рецепт
- Приготовление по методу «Delta T»: приготовление с использованием термощупа, поддерживающего заданную разницу температур внутри продукта и рабочей камеры
- Специальные циклы: Меню à la carte - Регенерация на противне или тарелке - Охлаждение - Мойка
- Функция "меню а-ля карт" для одновременного управления несколькими циклами приготовления, повышается универсальность и гарантируется превосходные результаты
- Вентилятор с 10 уровнями скорости от 600 до 2800 об/мин и обратным вращением для оптимальной равномерности. Вентилятор останавливается менее чем через 5 секунд после открывания дверцы
- 4-сенсорный термощуп для максимальной точности и контроля приготовления
- Автоматическая функция быстрого охлаждения и предварительного нагрева
- Функция стирки с использованием жидкого моющего средства и ополаскивателя, которые автоматически подаются специальными насосами
- USB-порт для загрузки данных HACCP, обмена программами приготовления и конфигурациями
- Вместимость: 6 GN 1/1 или 5 Europort (евростандарт) 60x40 см. Максимальная грузоподъемность: 18 кг
- Возможность подсоединения для доступа в режиме реального времени к удаленному подключенному оборудованию и мониторингу данных



УСТАНОВКА

Свободное пространство:
5 см с задней стороны
и с левой стороны
Рекомендуемое
пространство для доступа к
обслуживанию:
50 сантиметров с правой
стороны

ЭЛЕКТРИЧЕСТВО

Напряжение питания:
380-415 V3N~50/60 Гц
220-240 V3~50/60 Гц
Установленная мощность
по умолчанию: 10 кВт

ВОДА

подключение воды: 3/4"
Давление, мин/макс бар:
1.5 - 3 бар
Слив Ø: 50мм

Компания Berto's
рекомендует использовать
системы очистки воды,
основанные на специальных
тестах состояния воды.
Подробную информацию
о качестве воды см. в
руководстве по установке.