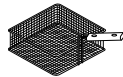




L | 18



mm | 302 x 402 x 260 h



mm | 265 x 345 x 150 h



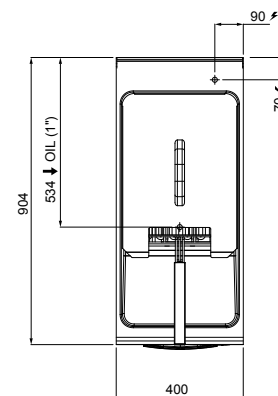
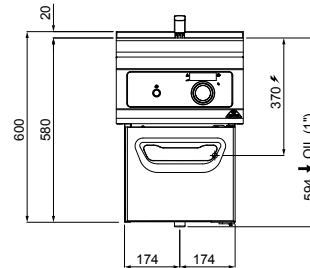

kW | 18



V | 380-415 V3N~



Kg | 47



STANDARD

Mandos Bflex - Cesto entero / Comandos Bflex - Cesta inteira / Sterowaniem Bflex - Pełny kosz / Командами Bflex - Целая корзина

OPTIONAL

9CE2/18 2 medios cestos / 2 meias-cestas / 2 kosze połowkowe / 2 половинчатые корзины

SV3/A Volts 220 - 240 3~

INSTALABLE SOLO PARA ESTRUCTURA EN VOLADIZO / PODE SER INSTALADA APENAS EM ESTRUTURA BASCULANTE / INSTALOWANE TYLKO DLA PRZECHYLNEJ STRUKTURY / УСТАНОВИВАЕТСЯ ТОЛЬКО ДЛЯ КОНСОЛЬНЫХ КОНСТРУКЦИЙ

CARACTERÍSTICAS TÉCNICAS Y FUNCIONALES

Plano de trabajo de acero inoxidable AISI 304 con espesor 20/10, paneles frontales y laterales de acero inoxidable AISI 304, acabado Scotch Brite.

Resistencias de acero inoxidable incoloy colocadas directamente en el interior de la cuba, basculantes en posición vertical para facilitar las operaciones de limpieza. Dispositivo de seguridad para la desactivación de la alimentación eléctrica con resistencias en posición vertical. Cuba de acero inoxidable AISI 304 con amplios bordes redondeados y amplia zona fría, debajo de las resistencias, para la sedimentación de los residuos. El plano, de bordes redondeados, incorpora una superficie para el apoyo de los cestos ligeramente inclinada que favorece la descarga del aceite. Control de la temperatura ajustada mediante mando Bflex hasta 190 °C y termostato de seguridad de rearme manual.

Grifo de descarga de esfera, situado dentro del hueco, controlado por una manija con empuñadura térmica.

CARACTERÍSTICAS TÉCNICAS E FUNCIONAIS

Superfície de trabalho de aço inoxidável AISI 304, de espessura 20/10, painéis dianteiros e laterais de aço inoxidável AISI 304, com acabamento Scotch Brite.

Resistências de aço inoxidável incoloy situadas diretamente no interior da cuba, com basculamento na posição vertical, para facilitar as operações de limpeza. Dispositivo de segurança para o corte da alimentação elétrica, com resistências em posição vertical. Cuba de aço inoxidável AISI 304 com amplas bordas arredondadas e ampla área fria, sob as resistências, para a sedimentação dos resíduos. O plano, com bordas arredondadas, incorpora uma superfície de apoio das cestas levemente inclinada, que favorece a descarga do óleo. Controle da temperatura programada realizado mediante comando Bflex até 190 °C e termostato de segurança com rearmamento manual.

Torneira de descarga de esfera, localizada dentro do vão, comandada por pega com puxador com isolamento térmico.

CHARAKTERYSTYKI TECHNICZNE I FUNKCJONALNE

Powierzchnia robocza ze stali nierdzewnej inox AISI 304 o grubości 20/10, panele przednie i boczne ze stali nierdzewnej inox AISI 304, wykończenie typu Scotch Brite.

Rezystancje ze stali nierdzewnej inox incoloy, umieszczone bezpośrednio wewnątrz zbiornika i przechylane w pozycji pionowej dla łatwego czyszczenia. Urządzenie awaryjne odcinające zasilanie elektryczne w przypadku rezystancji ustawionych w pozycji pionowej. Zbiornik ze stali nierdzewnej inox AISI 304 o szerokich zaokrąglonych narożnikach oraz szerokiej strefie chłodnej, pod rezystancją, do dekantacji pozostałości. Płaszczyzna z zaokrąglonymi obrysami zawiera w sobie powierzchnię dla opierania koszy, która jest lekko nachylona w celu łatwiejszego odpływu oleju.

Kontrola temperatury ustawiana przy sterowaniu Bflex, do 190 °C oraz uzbrajany ręcznie termostat awaryjny.

Kulowy kranik odprowadzający, umieszczony wewnątrz zbiornika, sterowany za pomocą rączki z obudową odporną na ciepło.

ТЕХНИЧЕСКИЕ И ФУНКЦИОНАЛЬНЫЕ ХАРАКТЕРИСТИКИ

Рабочая поверхность из нержавеющей стали AISI 304 толщиной 20/10, передние и боковые панели из нержавеющей стали AISI 304 с отделкой «Скотч Брайт».

ТЭНов из нержавеющей стали сплава инколой, расположенные внутри емкости, поворачиваемые в вертикальное положение для упрощения чистки. Предохранительное устройство отключения электропитания при переводе ТЭНов в вертикальное положение. Емкость из нержавеющей стали AISI 304 с широкими закругленными краями, расположенные под ТЭНами, для сброса остатков. Поверхность с закругленными бортами включает панель для установки корзин, имеющую легкий наклон для облегчения слива масла.

Управление установленной температуры с командами Bflex до 190 °C и предохранительного термостата с ручным возвратом.

Шаровой сливной клапан, расположенный внутри емкости, управляемый ручкой с противонагревным покрытием.